

Библия для хирургов: выставка одной книги

Чрезвычайно тяжелый путь сельского хирурга-самоучки, который мне пришлось пройти, научил меня весьма многому, чем хотелось бы теперь, на склоне моей хирургической деятельности, поделиться с молодыми товарищами, чтобы облегчить их трудные задачи.

В.Ф. Войно - Ясенецкий

Едва ли мы сможем найти в профессиональной медицинской среде другую книгу, изданную в начале XX века и не утратившую свою актуальность через почти 80 лет после первого издания.

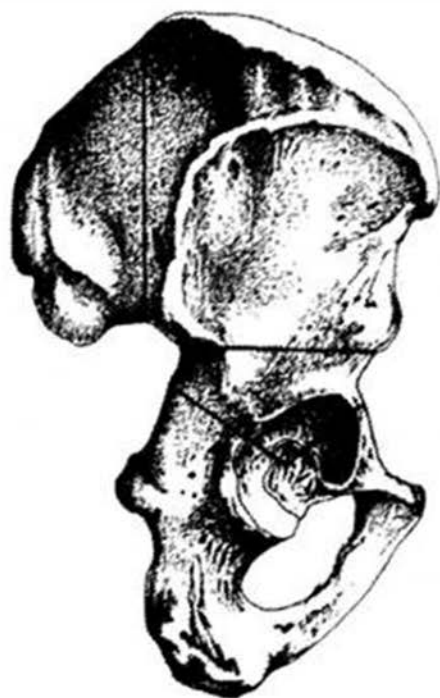


Рис. 13. Линия разъединения костей таза при резекции. Одна из иллюстраций, собственноручно выполненная святителем Лукой для книги «Очерки гнойной хирургии».



Рис. 14. Топография подчелюстной области. Иллюстрация, собственноручно выполненная святителем Лукой для книги «Очерки гнойной хирургии».



Валентин Феликсович
Войно-Ясенецкий,
1910 г.

«Очерки гнойной хирургии» были написаны В.Ф. Войно-Ясенецким в те времена, когда в арсенале врача отсутствовали эффективные антибактериальные и противовоспалительные препараты. Успех лечения и исход болезни определялись эффективностью хирургической операции. Оказавшись среди крестьян и рабочих, Войно-Ясенецкий осознал, что ему не хватает знаний, полученных во время обучения врачебной специальности.

Из мемуаров Луки и «Очерков гнойной хирургии» ясно, что он начал собирать материал для книги с 1904 г., когда в период русско-японской войны выпускник Императорского Киевского университета св. Владимира лекарь В.Ф. Войно – Ясенецкий врачевал в Чите в составе санитарного поезда Киевского отделения Российского общества Красного Креста.



В.Ф. Войно-Ясенецкий с персоналом Читинского военного госпиталя, 1904 г., Чита



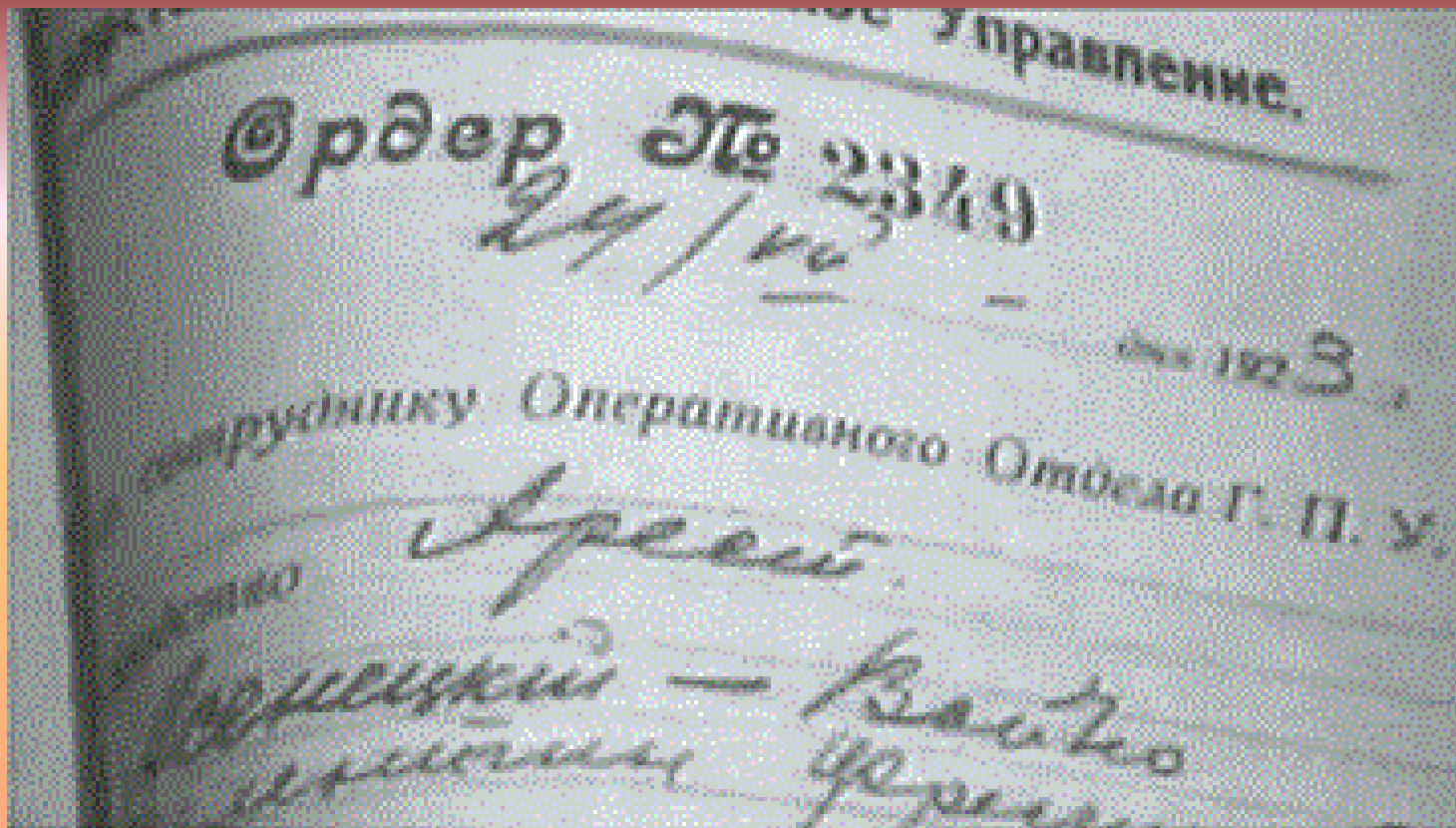
В. Ф. Войно-Ясенецкий с персоналом лазарета для лечения раненых и больных воинов русской армии и пленных солдат противника

Прошло 12 лет, прежде чем в Переславле – Залесском уже во время Первой мировой войны у главного врача уездной больницы, а по совместительству начальника и главного хирурга военного госпиталя В.Ф. Войно-Ясенецкого, созрел план книги и были сделаны черновые наброски ее оглавления.



*Профессор Войно-Ясенецкий оперирует пациента.
Хирургическое отделение городской больницы в Ташкенте, 1917 г.*

Анализ доступных источников показал, что вплотную к написанию книги В.Ф. Войно-Ясенецкий приступил в начале 20-х гг., когда одновременно работал главным хирургом Ташкентской городской больницы, профессором кафедры оперативной хирургии и топографической анатомии Туркестанского университета и настоятелем Ташкентского кафедрального собора.



Ордер на арест В.Ф.Войно-Ясенецкого. 24 июля 1923 г.

В июле 1923 г. после пострига в монахи под именем Лука, Валентин Феликсович был арестован.

Арест временно приостановил работу над книгой, но епископ Лука продолжил ее в Ташкентской тюрьме, все время пока велось следствие. Здесь был закончен первый вариант рукописи.



Епископ Лука (В.Ф. Войно – Ясенецкий) в Архангельске, 1931г.

В Ташкент епископ Лука вернулся в 1926 г., и продолжил работать над книгой. Работу над замечаниями рецензентов и подготовку рукописи к печати в мае 1930 г. прервал новый арест. Работать над вторым вариантом рукописи пришлось в том же следственном изоляторе.

В середине 1934 г., после окончания ссылки в Архангельске «Очерки гнойной хирургии» вышли тиражом в 10200 экз. Автору в это время было 57 лет.

В. Ф. ВОЙНО-ЯСЕНЕЦКИЙ

ОЧЕРКИ ГНОЙНОЙ ХИРУРГИИ




БИОМЕДГИЗ

1934

Книга, которую я написал, подводит итог моим многолетним наблюдениям в области гнойной хирургии, которые я собирал с особенной любовью. Я поставил себе целью прежде всего показать молодым врачам, что топографическая анатомия является важнейшей основой для диагностики гнойных заболеваний и выработки плана оперативного лечения, которое в большинстве случаев бывает атипическим. Необычная форма книги, испещрённой множеством историй болезней, местами приближается к клиническим лекциям, однако я полагаю, что изложение при помощи живых примеров всего лучше достигает цели.


*(из предисловия автора к
первому изданию)*



*Епископ Лука,
Ташкент, тюрьма
НКВД, 1937 г.*

Работу над вторым изданием «Очерков» епископ начал в 1934 г., после возвращения из северной ссылки в Ташкент, где он возглавил, созданное им в городской больнице, возможно, первое в стране отделение гнойной хирургии.

Но интенсивная работа над значительно более объемной, существенно переработанной и дополненной книгой в 1937 г. вновь была прервана новым арестом и третьей ссылкой.



Рукопись второго издания «Очерков» владыка дорабатывал в Большой Мурте, куда прибыл в ссылку в марте 1940 г. И добавлял он ее в основном наблюдениями, собранными в 1934–1937 гг. в Ташкенте. Главными же отличиями второго издания от первого стали не только возросший на треть листаж книги, включающий новые главы, отсутствующие в первом издании, но и ссылки на современную зарубежную литературу конца 30-х гг., знакомства с которой епископ был лишен при подготовке первого издания в следственном изоляторе Ташкентской тюрьмы.



ПОСТАНОВЛЕНИЕМ СОВЕТА
НАРОДНЫХ КОМИССАРОВ
СОЮЗА ССР, ОТ 26 ЯНВАРЯ
1946 г. ПРИСУЖДЕНА СТАЛИНСКАЯ
ПРЕМИЯ ПЕРВОЙ СТЕПЕНИ

ВОЙНО-ЯСЕНЕЦКОМУ Валентину
Феликсовичу, профессору, консультанту-
хирургу эвакогоспиталей Тамбовского обла-
стного отдела здравоохранения, — за науч-
ную разработку новых хирургических мето-
дов лечения гнойных заболеваний и ранений,
изложенных в научных трудах: «Очерки
гнойной хирургии», законченном в 1943 году,
и «Поздние резекции при инфицированных
огнестрельных ранениях суставов», опубли-
кованном в 1944 году.



ПРЕДСЕДАТЕЛЬ
СОВЕТА МИНИСТРОВ
СОЮЗА ССР

И. Сталин

(И. СТАЛИН)

ПРАВЛЕНИИ ДЕЛ
СОВЕТА МИНИСТРОВ
СССР

Минаев

(И. МИНАЕВ)

Москва, Кремль



В начале 1946 г. архиепископу Луке была присуждена Сталинская премия I степени, несмотря на «криминальное» прошлое автора.

В. Ф. ВОЙНО-ЯСЕНЕЦКИЙ

**ОЧЕРКИ
ГНОЙНОЙ
ХИРУРГИИ**

МЕДГИЗ-1946

Со времени первого издания я имел возможность около трех лет поработать в специальном гнойном отделении и за это время собрал много ценных наблюдений, которые составили достаточный материал для новых глав и большим дополнениям ко многим главам первого издания. Благодаря этому во втором издании моя книга будет почти полным курсом гнойной хирургии, и я надеюсь что в этом виде она еще больше углубит интерес к гнойной хирургии, покажет как много имеется еще неразрешенных задач и вопросов в этом важном отделе хирургии.

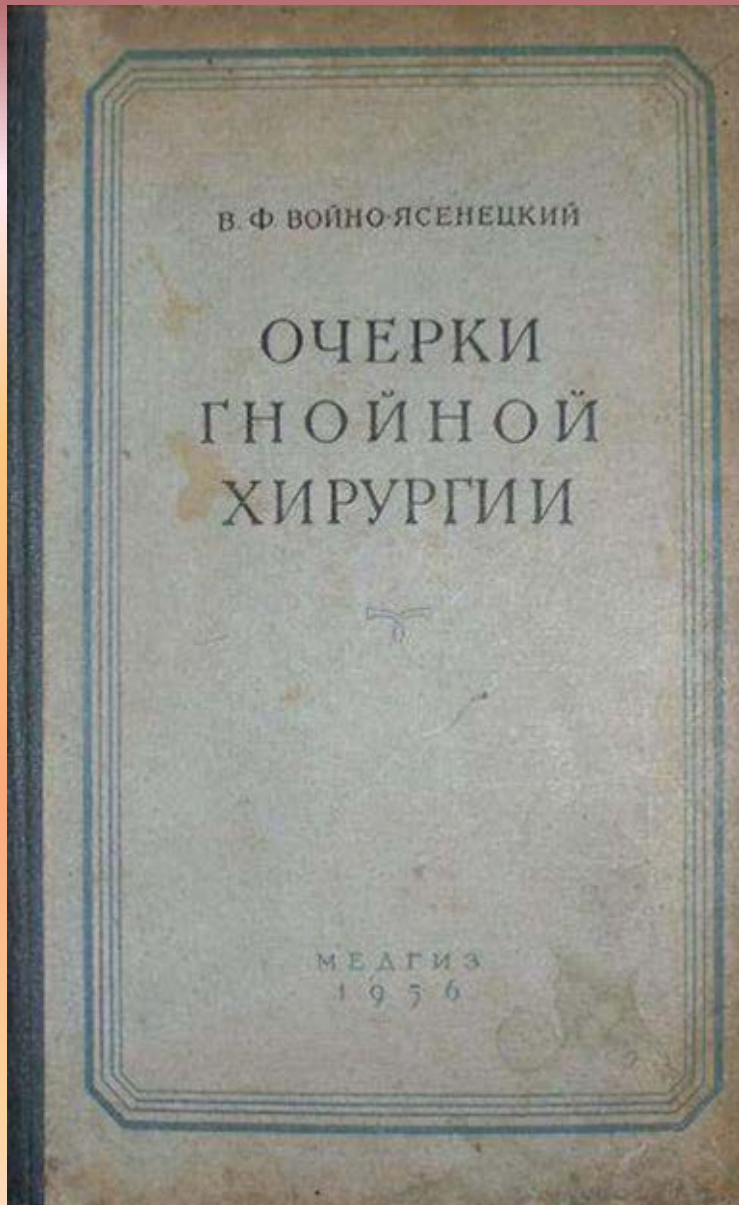
(из предисловия автора ко второму изданию)



*Архиепископ
Лука в последний
год своей жизни,
(1961)*

В начале 50-х гг., слепой на оба глаза архиепископ Симферопольский и Крымский Лука начал мечтать о новом издании «Очерков».

Третье, еще прижизненное издание, вышло в 1956 г. и практически, за исключением дополнений профессора В.И. Колосова, повторяет второе авторское издание, но в его приложении, посвященном способам обезболивания операций, был изъят раздел, посвященный общей анестезии.



Уже много лет сочинение В.Ф. Войно–Ясенецкого является настольной книгой врачей. Тысячи хирургов прибегали к ней в минуты сомнений и раздумий в хирургической клинике.

Всякий наблюдательный врач знает, что в последнее время под влиянием антибиотиков изменилось течение гнойных заболеваний. Некоторые из этих заболеваний теперь встречаются реже, чем прежде, а результаты лечения их резко улучшились. Тем не менее при неуспехе антибактериальной терапии и необходимости оперативного лечения тяжелобольных, вероятно, многие врачи и теперь охотно обращаются к книге проф. В.Ф. Войно–Ясенецкого, в основу которой положен богатейший личный клинический опыт автора.

Проф. А.Н. Бакулев

Проф. П.А. Куприянов

(из предисловия к третьему изданию)



В 1995 г. по решению Украинской православной церкви архиепископ Симферопольский и Крымский был причислен к лику месточтимых святых. В тот же год было принято решение о переиздании «Очерков». Текст их третьего издания с дополнениями и правками В.И. Колосова отредактировал и дополнил заведующий кафедрой госпитальной хирургии Одесского государственного медицинского института им. Пирогова профессор С.А. Гешелин. Однако, по неизвестным причинам книга в свет не вышла.



Хотя современный хирург обеспечен химическими, биологическими, физическими методами лечения гнойных заболеваний, решающим воздействием остается хирургическая операция. Гиппократов принцип рационального вскрытия гнойного очага и обеспечения оптимального оттока гноя сохраняет свое основополагающее значение. Поэтому и сейчас «Очерки» могут служить учебником для начинающих хирургов, справочным пособием для опытных профессионалов, источником идей и материалом для дискуссий в среде специалистов самого высшего класса.

Редкий сплав профессионализма с талантом литератора позволили автору создать произведение, занимающее достойное место в сокровищнице медицинской литературы.

Из предисловия профессора С.А. Гешелина



Очередное издание «Очерков» состоялось летом 2000 г. В августе того же года Архиерейским собором русской православной церкви архиепископ Симферопольский и Крымский был прославлен как исповедник (святой) в сомне новомучеников и исповедников Российских.

В книгу были включены предисловия ко всем предыдущим изданиям (в т.ч. и два авторских предисловия), авторское приложение, посвященное местной анестезии, трактат архиепископа Луки «Наука и религия», статья В.А. Лисичкина «Жизнь и творчество В.Ф. Войно-Ясенецкого».



Этот труд он задумал написать в первые годы своей работы в уездных больницах и собирал клинический материал более 20 лет. В нем обобщен мировой и личный опыт автора в диагностике и лечении гнойно-септических заболеваний. По своим научным, клиническим и литературным достоинствам книга В.Ф. Войно-Ясенецкого представляется уникальной, не имеющей аналогов в мировой медицинской литературе. Скромно названная автором «очерками» она справедливо может считаться «Энциклопедией гнойной хирургии» или «Энциклопедией пиологии», отрасли медицины о создании которой он мечтал.

*Проф. Н.Н. Волобуев
(из предисловия к четвертому изданию)*

тивным путем или даже выжиганием краев, но никакого успеха не получал; тогда я вынул слезный мешок, не дававший явных симптомов воспаления, и после этого язва в несколько дней зажила.



Рис. 4. Артерии, вены и нервы области слезного мешка.



Рис. 5. Fascia lacrimalis (указана стрелкой а) (по Цукеркандлю).

При центральных гнойных язвах роговицы очень часто причиной болезни является дакриоцистит, при наличии которого достаточно ничтожного повреждения роговицы, чтобы возникла тяжелая инфекция ее. У крестьян часты небольшие повреждения роговицы хлебными колосьями при жатве, и количество язв роговицы в сельских амбулаториях возрастает в конце лета.

Итак, вылушение слезного мешка — чрезвычайно важная операция, и ее должен делать каждый сельский врач. По моему мнению, основанному на опыте, почти каждый врач может научиться этой небольшой, несколько не страшной, но весьма деликатной операции.

Попробую дать настолько подробное описание ее, чтобы врач мог руководствоваться им при самостоятельном изучении техники операции. Относящиеся сюда топографоанатомические данные представлены на рис. 4-6.

Операция делается всегда под местной анестезией 1% адреналин-новокаином или 0,5% адреналин-кокаином, причем примесь адреналина должна быть больше, чем обычно, так как обескровливание имеет очень большое значение при этой операции, вся трудность которой обусловлена кровотечением. Я беру обыкновенно 2 капли адреналина на шприц раствора. Инъекция делается в подкожную клетчатку по линии разреза, причем у верхнего конца разреза впрыскивают побольше и поглубже, так как здесь надо анестезировать п. infratrochlearis, выходящий из глазницы и направляющийся как раз в область слезного мешка. Во многих случаях после такой инъекции, при которой тратится 1-2 см³ раствора, вся операция протекает совершенно безболезненно, но иногда больные чувствуют боль при выделении нижней части слезного мешка и при перерезке его; поэтому я впрыскиваю раствор также в глубину, у crista lacrimalis anterior, но это требует навыка, и начинающий проще достигнет той же цели, впрыснув раствор между crista lacrimalis anterior и слезным мешком уже после обнажения мешка.

Настал час, и вот мы держим в руках пятое издание великой книги. С ее страниц звучит голос врача, святителя, исповедника, человека, принесшего себя в жертву долгу, профессии, людям. «Очерки гнойной хирургии» написаны с большой любовью к страдающему человеку и к читателю.

Валентин Феликсович учил своих помощников «человеческой хирургии»: с каждым больным вступал в личные отношения, помнил каждого в лицо, знал фамилию, держал в памяти все подробности операции и послеоперационного периода. Широко известны слова Войно-Ясенецкого: «Для хирурга не должно быть «случая», а только живой страдающий человек».

*Профессор Ю.Л. Шевченко
Медицина и нравственность, врач и долг,
здоровье и вера: вступительное слово к
читателю
(из предисловия к изданию 2015 г.)*



СВЯТИТЕЛЬ ЛУКА
(В.Ф. Войно-Ясенецкий)




Очерки гношной хирургии

В 2016 г. в Крыму по благословению патриарха Московского и всея Руси Кирилла вышло новое издание «Очерков», со вступительным словом от патриарха.

Общий тираж всех изданий (включая многочисленные допечатки четвертого издания) составляет 70 000 экземпляров.

Книга, которую я готовлю, спасет от страданий, увечий и смерти сотни тысяч больных, ибо по ней тысячи врачей научатся гнойной хирургии. Считая написание книги угодным Богу делом, я, напрягая все свои силы, чтобы поскорее закончить его, не пользуюсь отпусками и каждые полчаса, потраченные на другие дела, считаю потерянными.

Из письма епископа Луки,
1937 г.



По свидетельству его сына, Алексея Валентиновича Войно-Ясенецкого, академик И.П. Павлов в кругу своих учеников так отзывался об этой книге: "Можно смело сказать, что такую книгу мог написать только человек, блестяще знающий тонкости анатомии и физиологии и тонко владеющий скальпелем. В лице В.Ф. Войно-Ясенецкого мы имеем такого же выдающегося хирурга, как Пирогов".

Научные методы диагностики и лечения различных заболеваний со временем претерпевают изменения, сменяя друг друга, но врачебное искусство и хирургическое мастерство остаются навсегда. Именно в этом заключается непреходящее значение "Очерков гнойной хирургии" для нынешних поколений российских врачей.

М.П. Козовенко,
П.М. Богопольский

В научной библиотеке ЧГМА
можно ознакомиться с двумя
изданиями книги 1946 г. и
2015 г.



В презентации использованы материалы статьи:

Глянцев С.П. «Очерки гнойной хирургии» святителя Луки (Войно–Ясенецкого): судьба книги – легенды в зеркале столетий (к 140-летию) [Электронный ресурс] / С.П. Глянцев // Раны и раневые инфекции. — 2016. — № 3 (4). — С. 10-23. — Режим доступа: <http://www.riri.su/jour/article/view/111/116>.

Спасибо за внимание!

*Выставку подготовили
Сотрудники научной библиотеки ЧГМА
И.В. Губанова
Е.П. Москалева*